

W służbie Małego Sabotażu



Escape room skierowany jest do uczniów klasy ósmej. Fabułą swoją nawiązuje do książki pt. „Kamienie na szaniec”, która jest ulubioną lekturą młodzieży. Porusza tematykę związaną z działaniem młodych Polaków w akcjach sabotażowych podczas II wojny światowej w okupowanej Warszawie.

Rozwiązanie zagadki pozwoli uczniom na uzyskanie kodu do kłódki na szyfr. W pudełku zamknięte czekają tematy do napisania wypracowania o charakterze argumentacyjnym, podsumowujące pracę z lekturą.

Autor: Anna Pająk

Szkoła Podstawowa nr 2 w Nowym Dworze Gdańskim

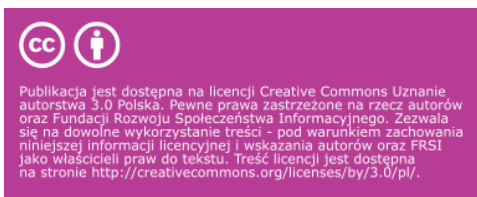
Scenariusz powstał w ramach kursu:

Tydzień z escape room w projektach eTwinning

Wiek uczestników: 13-15 lat

Uczniowie pracują w grupach 3-5 osób.

Przewidywany czas pracy – 45 minut (+czas na napisanie wypracowania)



Wskazówki dla uczestników:

Drodzy uczniowie!



Oto za sprawą niezwyklej maszyny czasu, jaką jest książka pt. „Kamienie na szaniec”, znaleźliście się w... okupowanej Warszawie w roku 1941. Macie szansę spotkać tu Rudego, Alka, Zośkę, może też Krzysztofa Kamila Baczyńskiego...


W sali, ukryte przed okupantem, znajdują się zadania. Jest ich pięć. Wykonanie wszystkich zaprowadzi Was do rozwiązania – poznania tajnych informacji wprost z dowództwa Szarych Szeregów. Zadania możecie wykonywać w dowolnej kolejności. Wszystkie rozwiązania zapiszcie na kartę odpowiedzi. Poszczególne litery z rozwiązanych zagadek pomogą Wam uzyskać tajny szyfr. Pamiętajcie, że wróg może czaić się w każdym miejscu, więc do zadań podchodźcie ze spokojem i rozwagą.

Czuwaj!

Zagadka 1.

W okupowanej Warszawie dobrze było posługiwać się biegle językiem niemieckim. Sprawdźcie, czy byście sobie poradzili. Rozwiążcie rebus z wykorzystaniem znajomości tego języka, a przypomnicie sobie, jakie przyzwisko zyskał Alek po jednej z akcji.

k +  opa a = e +  horn -

ho + i +  bock - bo + i

Pamiętajcie, jaka to była akcja? 😊

Zagadka 2.

Młodzieży!

Przed Wami kolejne zadanie. Musicie szybko podjąć decyzje, bo na schodach słyhać kroki SS... Rozwiążcie krótki quiz o lekturze, a otrzymacie wskazówkę, co należy namalować na murze.

Czuwaj!


1. Głównymi bohaterami lektury są:
 - A. Alek, Zośka, Rudy. *Pokolorujcie wszystkie 1.*
 - B. Aleksander, Zofia, Stach. *Pokolorujcie wszystkie 2.*

2. Harcerski zespół Buków swoją nazwę zawdzięczał:
 - A. wysokiemu wzrostowi druha Jana. *Pokolorujcie wszystkie 3.*
 - B. częstym wyprawom do lasu. *Pokolorujcie wszystkie 4.*

3. Czas akcji obejmuje lata:
 - A. 1939-1943. *Pokolorujcie wszystkie 5.*
 - B. 1939-1944. *Pokolorujcie wszystkie 6.*

4. Po śmierci przyjaciół Zośka:
 - A. zaczął pisać pamiętnik. *Pokolorujcie wszystkie 7.*
 - B. porzucił działalność w konspiracji. *Pokolorujcie wszystkie 8.*

5. Tytuł „Kamienie n szaniec” nawiązuje do:
 - A. utworu pt. „Testament mój” Juliusza Słowackiego. *Pokolorujcie wszystkie 9.*
 - B. utworu pt. „Oda do młodości” Adama Mickiewicza. *Pokolorujcie wszystkie 10.*



Zagadka 3.

Książka „Kamienie na szaniec” opowiada o młodych ludziach, którzy potrafili pięknie umierać i pięknie żyć. Opowiada o bohaterstwie młodych ludzi, którzy u progu dorosłości, zamiast spełniać marzenia i rozwijać swoje pasje, musieli stanąć do walki o przetrwanie i o wolność .

Rozszyfrujcie zapisaną poniżej alfabetem Morse’a wiadomość, jak nazywamy ludzi, którzy podobnie jak bohaterowie mieli po 19-20 lat w chwili, gdy wybuchła wojna. Do takich osób należał też Krzysztof Kamil Baczyński...

.---. / --- / -.- / --- / .-.. / . / -. / .. / . /

-.- / --- / .-.. / ..- / -- / -... / --- / .---

W alfabecie Morse’a nie ma polskich liter: q, ę, ć, ń, ó, ś, ź

Aby rozwiązać to zadanie, możecie skorzystać z dowolnego źródła, aby poznać alfabet Morse’a. Telefony są w tej chwili dozwolone!

Zagadka 4.

Harcerze!

Wiecie na pewno, że Aleksander Kamiński podjął decyzję o napisaniu „Kamieni na szaniec” po słynnej akcji pod Arsenalem i po śmierci Rudego i Alka.

Książka miała upamiętnić grupę warszawskich harcerzy i przekazać ideały braterstwa i służby. Została wydana po raz pierwszy w lipcu 1943 roku.

Odszyfrujcie tajny kod masoński, a dowiedziecie się, pod jakim pseudonimem Aleksander Kamiński wydał książkę w czasie wojny.



Dlaczego pod pseudonimem? To już chyba wiecie...

**Kod nie ma polskich liter, ale to chyba nie sprawi Wam problemu?*

Zamiast „o” napiszcie „ó”.

Aby rozwiązać to zadanie, możecie skorzystać z dowolnego źródła, aby poznać kod masoński. Telefony są w tej chwili dozwolone!

Zagadka 5.

Drodzy pomocnicy!

Zmierzamy do końca naszej przygody... Losy każdego z bohaterów „Kamieni na szaniec” dobrze znacie. Na zawsze pozostaną oni w naszej pamięci.

Warto też pamiętać o tym, że literatura zawsze odgrywała szczególną rolę w życiu naszego narodu. Budziła emocje, dodawała otuchy, motywowała do działania. I była zakazana, ilekroć Polska znalazła się w rękach wroga. Młodzi ludzie niejednokrotnie w tajemnicy czytali, recytowali, poznawali te zakazane teksty.

Waszym zadaniem jest rozszyfrować cytat i podać jego autora. Klucz do szyfru dobrze znacie. To stary szyfr harcerski GA-DE-RY-PO-LU-KI.

UDCZ NKDCH - ŻRWK NKD TYGCAŃ NGEZKDK

K OYZDE NGYPEDM NKPSĄ PŚWKGTR IGAGNKDC:

G IKDER TYZDBG, NG ŚMKDYĆ KEĄ OP IPUDK,

JGI IGMKDNKD OYZDZ BPAG YZLCPND NG SZGNKDC!

Pamiętajcie, czytanie daje Wam wolność ducha!

Tytuł utworu, z którego pochodzi ten cytat, odczytacie tu:

20+5-19+20:1+14+5-15+20 14+16-10

A	B	C	D	E	F	G	H	I	J	K	L	Ł	M	N	O	P	R	S	T	U	W	Y	Z
1	2	3	4	5	6	7	8	9	10	11	12	13	14	15	16	17	18	19	20	21	22	23	24

Karta rozwiązania:

Wypiszcie na niej wszystkie rozwiązania zagadek.

Zagadka 1. –

Zagadka 2. –

Zagadka 3. –

Zagadka 4. –

Zagadka 5. –

A teraz poznacie słowo-klucz, które poprowadzi Was dalej:

szósta litera z zagadki 5. (z cytatu) –

ostatnia litera z zagadki 2. –

piąta litera z zagadki 1. –

szósta litera z zagadki 2.. –

szósta litera z zagadki 3. –

dziesiąta litera z zagadki 4. –

czwarta litera z zagadki 5. –

Jeśli znacie już tajne hasło, litery: pierwszą, drugą, czwartą i piątą zapiszcie z wykorzystaniem kodu liczbowego. Otrzymacie szyfr do kłódki.

Brawo!

Spisaliście się doskonale!

Rozwiązania zagadek:

Zagadka 1. KOPERNICKI

Zagadka 2. KOTWICA



Zagadka 3. POKOLENIE KOLUMBÓW

Zagadka 4. JULIUSZ GÓRECKI

Zagadka 5.

„Lecz zaklinam - niech żywi nie tracą nadziei
i przed narodem niosą oświaty kaganiec;
a kiedy trzeba, na śmierć idą po kolei,
jak kamienie przez Boga rzucone na szaniec!”

Autor: Juliusz Słowacki

Tytuł: „Testament mój”

Rozwiązanie zabawy: HARCERZ (8-1-3-5)

Tematy wypracowań o charakterze argumentacyjnym:

Uzasadnij swoje zdanie, wykorzystując znajomość lektury.

1. Czy zgadzasz się ze stwierdzeniem, że bohaterowie „Kamieni na szaniec” potrafili „pięknie umierać i pięknie żyć”?
2. Akcja pod Arsenalem. Sukces Szarych Szeregów czy klęska?
3. Czy cytat „Człowieka można zniszczyć, ale nie można pokonać” ilustruje postawy bohaterów „Kamieni na szaniec”?